



Caderno de Atividades ADVENTO 2022



OLHAR
ZINHO

com
COMUNIDADE
OLHAR
MISERICORDIOSO



Caderno especial de Advento

Prezados pais,

Com este caderno especial de atividades, damos início ao Tempo do Advento, que é o tempo de preparação para a solenidade do Natal, em que comemoramos a primeira vinda de Jesus. No Tempo do Advento preparamos também nosso espírito para Sua segunda vinda, no fim dos tempos.

Desejamos que este Tempo do Advento seja um tempo de oração e preparação do nascimento de Jesus em família, de forma leve, alegre e significativa.

Este período preparatório aponta-nos para a luz que é Jesus Cristo, luz essa que, se a ela nos abrirmos, ilumina o nosso caminho e nos guia até à Pátria eterna.

É essa luz que queremos construir ao longo de cada dia e, para que vá crescendo em cada membro da família o desejo de acolher Jesus no Natal.

Aproveitem esses dias em família e deixem florescer em seus corações os dons que Nosso Senhor deseja para cada um de nós neste tempo natalício.

Um Santo Advento! Feliz e Santo Natal!

Boas atividades!

Tudo por Jesus, Nada sem Maria!



Dia 27 de Novembro – Domingo

Olá crianças, espero que estejam todos bem!
Eu, Paciollinho, estou aqui hoje para falar sobre o Advento.

E o que significa Advento?

A palavra “advento” significa vinda, chegada, começo.

Mas afinal, vinda, chegada, começo de quê?

O Advento é um período em que nossa Igreja Católica Apostólica Romana espera e se prepara para uma data muito importante: o NATAL, no qual celebramos o nascimento de Jesus Cristo, o Salvador do Mundo!

Em que período do ano celebramos o Advento?

Nas 04 semanas antes do Natal.

Que tal, nesse Tempo do Advento prepararmos juntinhos nosso coração com grande alegria para celebrar o nascimento de Jesus? Animados?

Nesse tempo de espera para o Natal é importante analisar se estamos nos comportando bem: obedecendo aos pais; estudando bem ao longo do ano; indo a Missa e tantas atividades e comportamentos importantes para sermos bons cristãos. Não é mesmo?

Mas calma, não se preocupem faremos a cada dia uma atividade.

Como celebrar e o que fazer no Tempo do Advento?

Dentre outras, no Tempo do Advento:

- Usamos a Coroa do Advento;
- Participamos das novenas de Natal;
- Montamos a Árvore de Natal e o presépio.;
- Fazemos um exame de consciência;
- Praticamos a caridade.

Calma, calma, vamos explicando e colocando atividades a cada dia!



Dia 27 de Novembro — Domingo



A **Coroa do Advento** simboliza a chegada de Jesus. A coroa é feita de ramos verdes, sinal de esperança. Sua forma circular simboliza a eternidade de Deus que é eterno, ou seja, não possui início nem fim.

Contém 4 velas representando as 4 semanas do Advento e devem ser acesas a cada domingo. Geralmente, três velas são roxas e uma é rosa que é acesa no 3º Domingo do Advento, o Domingo da Alegria.

As chamas das velas representam a luz de Cristo, a verdadeira Luz do mundo!

O vermelho, das fitas ou enfeites, representa o amor de Deus que nos envolve.

Abaixo um modelo de coroa do Advento.

Na página seguinte, uma coroa do Advento para ser colorida. E, em seguida, há também modelo de coroa, caso prefira fazer você mesmo a sua. Use a imaginação.

Que alegria essa preparação para o Natal!



Assista com seu (a) filho (a):

Advento e Coroa do Advento

<https://www.youtube.com/watch?v=9zvdBxVBIe>



Dia 27 de Novembro — Domingo


Coroa de Advento:

A cada Domingo do Advento: **a)** Colorir uma vela (a terceira é na cor rosa -Domingo da Alegria); **b)** Fazer a oração abaixo.

Oração

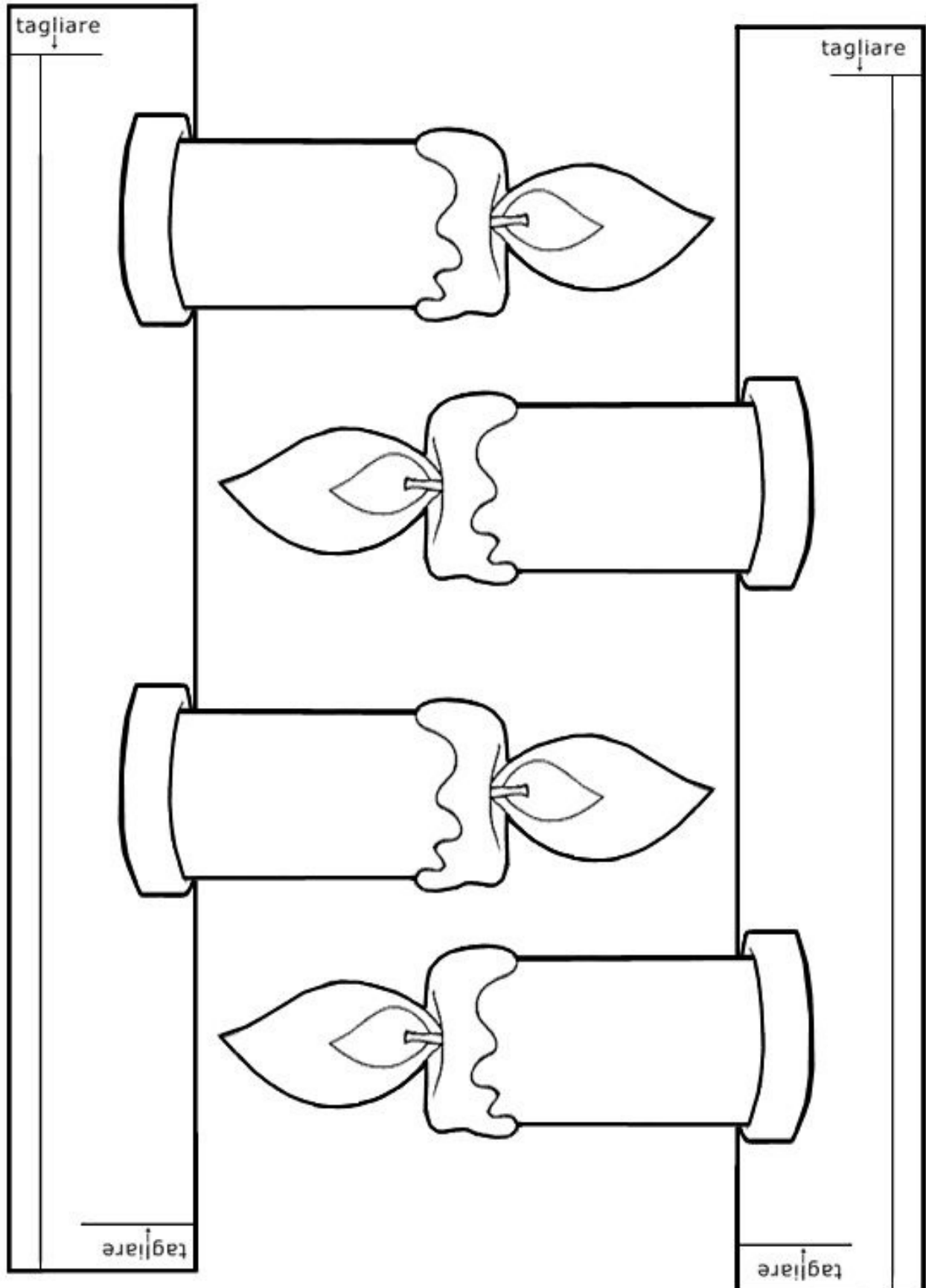
Senhor Jesus, celebrar o Teu Natal é fazer da minha vida, da minha casa, um lugar de eternidade e salvação. Que a Tua luz brilhe em cada coração. Ao acender cada vela, desta coroa do Advento, queremos acender a esperança, o amor, a fraternidade e a salvação, que é o grande presente que queremos dar a todos os que amamos, por intermédio do Menino Jesus, que nascerá em nossa família.

<https://formacao.cancaonova.com/liturgia/tempo-liturgico/advento/a-coroa-do-advento-e-seu-significado/>



Dia 27 de Novembro — Domingo

Modelo para você fazer a sua própria coroa de Advento



Dia 27 de Novembro — Domingo

Outras opções para sua coroa de Advento



Com velas de verdade



Cores alternativas das velas da Coroa do Advento: verde no 1º domingo, roxa no 2º domingo, vermelha no 3º domingo e branca no 4º domingo



Com base de papelão



Dia 28 de Novembro – 2ª feira



E quem gosta de árvore de Natal? Eu gosto muito.

A árvore de natal com suas folhas verdes simboliza Jesus que é a vida e a alegria do mundo!

E que tal começarmos a montar nossa árvore de Natal? Na sua casa já está montada?

Adiante teremos várias atividades.

No link abaixo há explicação com os significados dos símbolos do Natal.

É um cenário interativo: basta clicar nos pontos luminosos para ver o conteúdo de texto com as explicações. Muito legal! Espero que gostem.

Mas antes, vamos aproveitar para assistir um breve vídeo sobre o Natal? Ao longo da formação terão outros!

Vamos lá?



Assista com seu (a) filho (a):

A História do Natal para crianças!
Comunidade Olhar Misericordioso

https://www.youtube.com/watch?v=Y4_-R5-dPhe



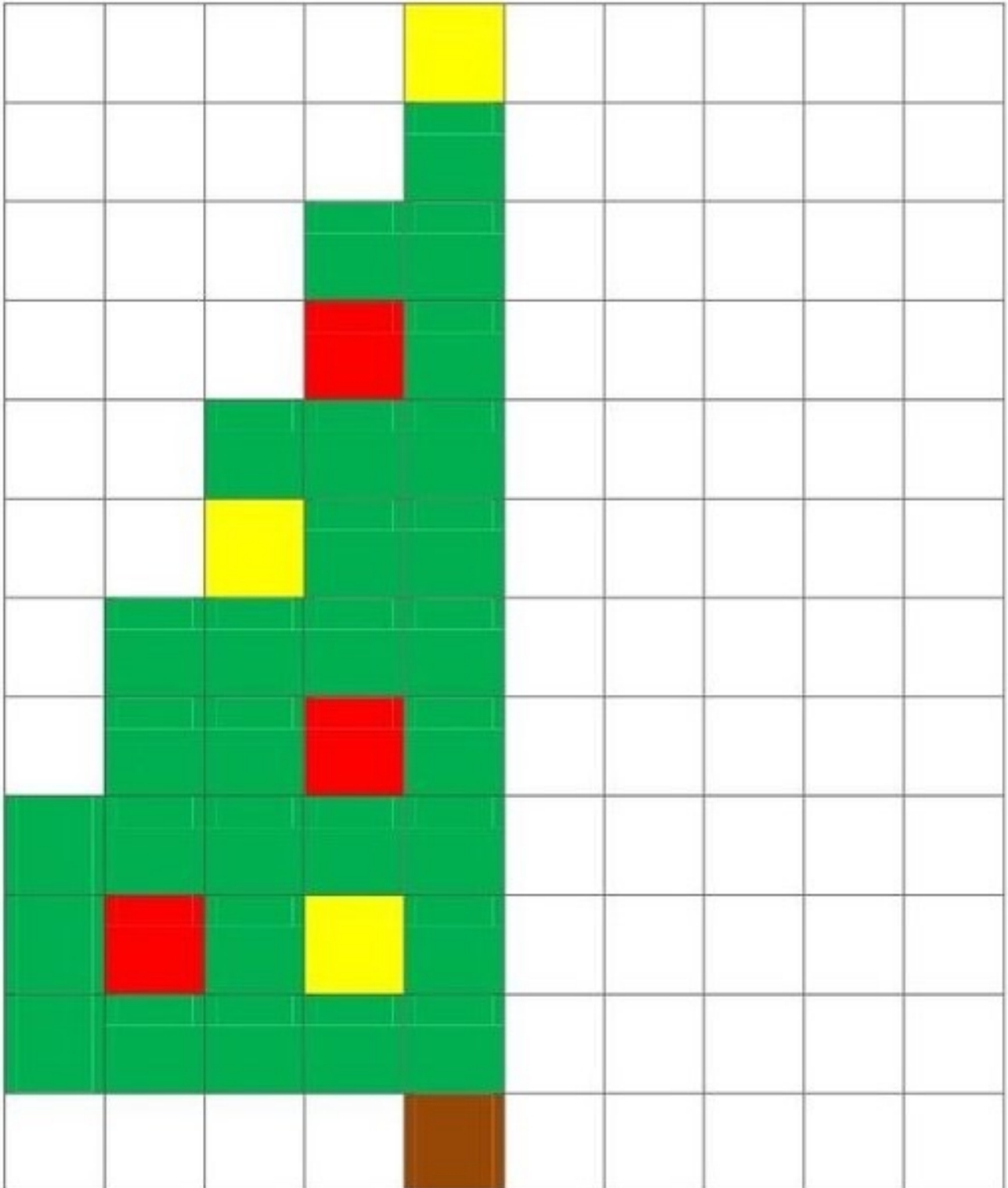
Significado dos símbolos do Natal:
Cenário interativo

<https://formacao.cancaonova.com/infografico/infografico-de-natal/>




Dia 28 de Novembro - 2ª feira

Árvore de Natal pela metade
(complete colorindo o lado direito da árvore)



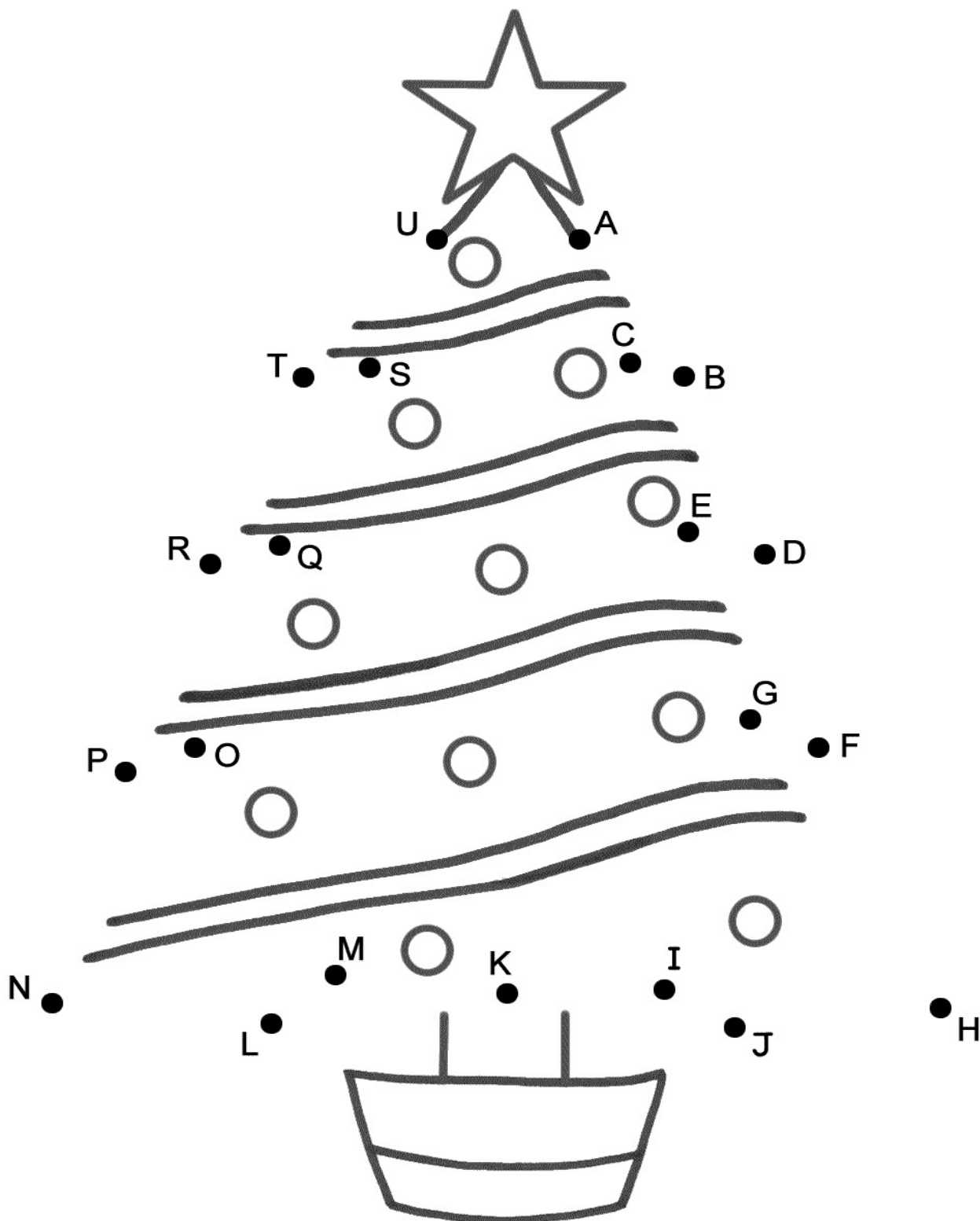
Dia 29 de Novembro - 3ª feira

Labirinto de Natal



Dia 30 de Novembro — 4ª feira

Ligue os pontos
Ligue os pontos por letras maiúsculas
(inicie pela letra "A")



Dia 01 de Dezembro – 5ª feira

Leitura em voz alta

Lenda do pinheiro de Natal

Há muito, muito tempo, na noite de Natal, existiam três árvores junto do presépio: uma tamareira, uma oliveira e um pinheiro. Ao verem o Menino Jesus nascer, as três árvores quiseram oferecer-lhe um presente.

A oliveira foi a primeira a oferecer, dando ao Menino Jesus as suas azeitonas. A tamareira, logo a seguir, ofereceu-lhe as suas doces tâmaras. Mas o pinheiro, como não tinha nada para oferecer, ficou muito infeliz.

As estrelas do céu, vendo a tristeza do pinheiro, que nada tinha para dar ao Menino Jesus, decidiram descer e pousar sobre os seus galhos, iluminando e enfeitando o pinheiro. Quando isto aconteceu, o Menino Jesus olhou para o pinheiro, levantou os braços e sorriu!


Reza a lenda que foi assim que o pinheiro – sempre enfeitado com luzes – foi eleito a árvore típica de Natal.

<https://leiturinha.com.br/blog/contos-de-natal/>



Dia 01 de Dezembro - 5ª feira

Ligue os pontos
(inicie pela número 1)



Dia 02 de Dezembro – 6ª feira

Crianças, vocês gostam de música?

Que tal ouvirmos uma música. Esta indicada abaixo é própria do Tempo do Advento. Enquanto estamos esperando pelo Natal e nos preparando, vamos pedir a Deus através da música para nos salvar e salvar todo seu povo.

Deus te abençoe, filhos, vocês são muito preciosos para Deus.



MÚSICA: SENHOR VEM SALVAR TEU POVO

1. SENHOR, VEM SALVAR TEU POVO,
DAS TREVAS, DA ESCRAVIDÃO,
SÓ TU ÉS NOSSA ESPERANÇA,
ÉS NOSSA LIBERTAÇÃO.

VEM SENHOR, VEM NOS SALVAR,
COM TEU POVO VEM CAMINHAR.
VEM SENHOR, VEM NOS SALVAR,
COM TEU POVO VEM CAMINHAR.


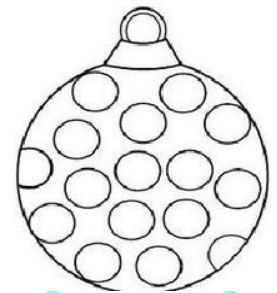





2. CONTIGO O DESERTO É FÉRTIL,
A TERRA SE ABRE EM FLOR,
DA ROCHA BROTA ÁGUA VIVA,
DA TREVA NASCE ESPLENDOR.

3. TU MARCHAS À NOSSA FRENTE,
ÉS FORÇA, CAMINHO E LUZ,
VEM LOGO SALVAR TEU POVO,
NÃO TARDES, SENHOR JESUS.



Dia 03 de Dezembro - Sábado

Enfeites para árvore de Natal



Dia 04 de Dezembro — Domingo

Agamógrafo de Natal Montagem

(O molde está na página seguinte)

Vídeo demonstração no link abaixo:

<https://www.easypeasyandfun.com/christmas-agamograph-template/>

Crianças, vamos fazer um Agamógrafo de Natal? Que palavrinha difícil, não é? A-GA-MÓ-GRÁ-FO.

A palavra Agamógrafo vem de agamograph, que é um estilo de arte que envolve movimento para ser sentida e ter algum significado, criada por um pintor e escultor israelense.

Em uma mesma página vamos poder observar duas figuras.


Os desenhos mudam de acordo com o movimento que fazemos com eles.

Mãos à obra!

Mas antes disso, não esqueçam de colorir ou colocar a 2ª vela do Advento e a respectiva oração, heim?



Dia 04 de Dezembro - Domingo



Dia 05 de Dezembro – 2ª feira

Oi crianças, tudo bem?

Espero que estejam conseguindo fazer as atividades!

Vamos assistir um breve filme sobre o Natal?

Na página seguinte vamos ler uma história de um menino russo de 6 anos que, ao conhecer a história do nascimento de Jesus, quis lhe oferecer um presente? Curiosos para saber qual presente foi este? Já adianto que foi um presente muito especial.

E você qual presente gostaria de oferecer a Jesus neste Natal? Na página seguinte à história do menino russo, há uma carta em branco para você escrever uma carta endereçada aos Reis Magos pedindo para levar seu presente até Jesus!

Pode ser algo simples, mas não se esqueça que precisa ser algo sincero.

Jesus ficará muito feliz com seu presente.

Abaixo link com modelos de envelope, que você mesmo pode preparar. Que tal colocar a sua cartinha na árvore de Natal como seu presente para Jesus?



Assista com seu (a) filho (a):



A NOITE DE NATAL - O nascimento do menino Jesus - História Especial: (baby Jesus)

<https://www.youtube.com/watch?v=RamRRSkzP9s>

Modelos de envelope – como fazer:

<https://br.pinterest.com/pin/16677461109502976/>



Dia 06 de Dezembro – 3ª feira

Leitura em voz alta

Misha e Jesus

“Em 1994 dois Americanos foram convidados pelo Departamento de Educação da Rússia a ensinarem ética e moralidade (baseado em princípios da Bíblia) em instituições públicas.

Num orfanato eles encontraram 100 meninos e meninas que foram abandonados (...). Os homens contaram a seguinte história:

"Foi no final do ano e na época para as crianças ouvirem a mensagem tradicional de Natal. Contamos para eles sobre Maria e José chegando em Belém. Não achando lugar na hospedaria eles foram ao estábulo onde Jesus foi colocado numa manjedoura. Durante a história as crianças ficaram maravilhadas. Ficaram ligadas em cada detalhe.

Terminamos a história e demos às crianças pedaços de papelão e tecido para cada uma fazer uma manjedoura.

Eu comecei a olhar os trabalhos delas e cheguei à mesa do pequeno Misha. Ele tinha 6 anos e já tinha terminado seu projeto.

Quando olhei para a manjedoura dele eu vi não um, mas dois nenês deitados.

Eu chamei o tradutor e perguntei porque havia dois nenês na manjedoura. Cruzando seus braços, e olhando a sua manjedoura Misha começou a repetir a história.

Por uma criança tão pequena, que ouviu a história pela primeira vez, ele contou tudo muito bem, até que chegou à parte onde Maria deitou o bebê Jesus na manjedoura.

... (continua na próxima página)..



Dia 06 de Dezembro – 3ª feira

Leitura em voz alta

Misha e Jesus

...Daí ele começou a acrescentar alguns detalhes. Ele disse "Quando Maria deitou o neném na manjedoura, Jesus olhou para mim e me perguntou se eu tinha um lugar para ficar. Eu disse a ele 'eu não tenho papai ou mamãe, então não tenho onde ficar.'"

Daí, Jesus disse que eu poderia ficar com ele. Mas, eu disse a ele que eu não poderia porque eu não tinha um presente para ele como todos os outros. Mas, eu queria ficar tanto com Jesus. Então eu tentei pensar em alguma coisa que eu poderia dar a ele como presente.

Eu pensei que se eu pudesse aquecê-lo que isto poderia ser um presente. Então, eu perguntei a Jesus "Se eu posso aquecer você, isto serviria para um presente?"

E Jesus me disse "Se você me aquecer, isto vai ser o melhor presente que alguém jamais me deu." Então eu deitei na manjedoura e Jesus olhou para mim e ele me disse que eu poderia ficar com ele - para sempre.

Quando o pequeno Misha terminou sua história, seus olhos estavam cheios de lágrimas. Ele deitou sua cabeça na mesa e chorou. O pequeno órfão havia encontrado alguém que nunca abandonaria ele ou abusaria ele, alguém que ficaria com ele - para sempre!"

*Autor original desconhecido. Tradução por Dennis Downing do site www.hermeneutica.com.br .

https://miriangalli.blogspot.com/search/label/**Natal




Dia 07 de Dezembro - 4ª feira

Escrever uma carta endereçada aos Reis Magos pedindo para levar seu presente até Jesus. Pode ser em poucas palavras. Escreva o que seu coração desejar.

Queridos Reyes Magos:



Firmado:



Dia 08 de Dezembro – 5ª feira

Olá crianças! A minha bênção!

Vou contar um segredinho para vocês:

quando eu era criança, como não existia internet, era costume a gente enviar cartão de natal para a família e amigos.

Como era bom enviar e receber mensagens nesta época de Natal.

Depois, com o surgimento da internet, fomos deixando esse bonito costume de lado e enviado as mensagens pelo celular.

Que tal resgatarmos essa bonita tradição de natal? Vocês mesmos podem fazer os cartões de natal!

Nas 02 páginas seguintes, há 02 modelos de cartão para ser impresso e colorido. Gostaram da ideia?

E já podem ir escolhendo as pessoas que vocês vão enviar os cartões!

Façam com calma, se não conseguirem terminar hoje, terminem no final de semana, pois sábado e domingo as atividades são bem mais rápidas.

Ah! E não esqueçam de preparar o envelope.

Tudo por Jesus, nada sem Maria!

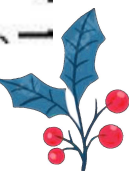


Dia 08 de Dezembro – 5ª feira

Cartão de Natal - Modelo 1

By anaraffs

“E que hoje vos nasceu, na cidade de Davi, o Salvador, que é Cristo, o Senhor” (Lc 2,11).



Dia 08 de Dezembro - 5ª feira

Cartão de Natal - Modelo 2



www.espacoeducar.net



Dia 09 de Dezembro – 6ª feira

Oração de Advento

Juntos nos preparemos para a chegada do Salvador

Para Te acolher,

para preparar nossa terra,

para crer em Ti, nosso grande Senhor,

não há nada de extraordinário a fazer:

basta ter um coração límpido e sem disfarce,

basta ter um olhar doce e sem malícia.

Basta colocar nos lábios o sorriso e a alegria.

Basta abrir as mãos para dar e repartir.

Basta ser atencioso e fiel à Tua Palavra.

Basta amar, sem medir a ternura.

Basta ouvir o Teu apelo e mudar de vida, Senhor!

Pode vir, Senhor.

A terra e seus habitantes,

por Ti, mudam as cores da vida.



Dia 10 de Dezembro - Sábado

Palavras Cruzadas

10- CRUZADINHA

10- CRUZADINHA

1. Gift

2. Angel

3. Christmas tree

4. Windmill

5. Santa Claus

6. Bomb

7. Bell

8. Star

9. Candle

10. Star



Dia 11 de Dezembro — Domingo

Oi crianças, tudo bem?

Vamos falar um pouco sobre o presépio?

O Presépio surgiu com São Francisco no ano de 1223. Ele quis representar o dia do nascimento de Jesus da forma mais fiel possível, animais de verdade e tudo!

Hoje nosso presépio é menor, mas os mais realistas e bonitos chegam a ser do tamanho real também!

E você sabe o que é manjedoura? Esse nome vem do italiano mangiatoia, que é o cocho (vasilha) onde se põe comida para os animais. Pode ter derivado de manjar (comer), que tem formas semelhantes no francês manger e no italiano mangiare.

Foi em uma manjedoura que Jesus nasceu, pois não havia lugar na hospedaria. Mesmo ele sendo o Rei, nosso Salvador, podendo nascer no mais luxuoso palácio, nasceu em um estábulo, para nos mostrar que ele quer estar perto de todos, principalmente dos pobres e humildes!

Por fim, quando preparamos o Presépio, durante o Advento, a manjedoura fica vazia. Repare no Presépio da sua igreja! Ela fica vazia justamente porque ali o menino Jesus não chegou ainda. O menino Jesus só é colocado na manjedoura na noite de Natal! Você sabia?

Espero que vocês todos preparem um lindo Presépio na casa de vocês!

Abaixo tem o link de um vídeo de como São Francisco idealizou o primeiro Presépio, na cidade de Grécio!

Assista com seu (a) filho (a):



**O Pequeno Francisco - O Primeiro Presépio
Arte Piedosa**

<https://www.youtube.com/watch?v=BZOarp0VLJU>



Dia 12 de Dezembro - 2ª feira

Ligue as pontas

Ligue os pontos e termine o desenho! Pode colorir à vontade!

Mistura de Alegria

www.misturadealegria.blogspot.com Adiléa



Dia 12 de Dezembro – 2ª feira

Ligue os pontos

Complete o desenho ligando os pontos!

Dica: Nessa cena os anjos anunciam aos pastores o nascimento de Jesus!



Havia nos arredores uns pastores, que vigiavam e guardavam seu rebanho nos campos durante as vigílias da noite. Um anjo do Senhor apareceu-lhes e a glória do Senhor refulgiu ao redor deles, e tiveram grande temor. O anjo disse-lhes: “Não temais, eis que vos anuncio uma Boa-Nova que será alegria para todo o povo: hoje vos nasceu na Cidade de Davi um Salvador, que é o Cristo Senhor. Isto vos servirá de sinal: achareis um recém-nascido envolto em faixas e posto numa manjedoura”. E subitamente ao anjo se juntou uma multidão do exército celeste, que louvava a Deus e dizia: “Glória a Deus no mais alto dos céus e na terra paz aos homens, objetos da benevolência (divina)”. **Lucas 2, 8-14**



Dia 13 de Dezembro – 3ª feira

Jogo dos 7 erros




resp: 1-ESTRELA; 2-DETALHE DO BAÚ; 3-CAVANHAQUE; 4-PERNA DO CAMELO; 5- FRANJA DO TECIDO; 6- DETALHE DO CHAPEU; 7- OLHO DO CAMELO.

Dia 14 de Dezembro - 4ª feira

Labirinto

Ajude os pastores e os reis magos a chegarem ao menino Jesus!



Dia 15 de Dezembro – 5ª feira

20 Diferenças

Ache as 20 diferenças nas figuras abaixo!




Dia 16 de Dezembro – 6ª feira

Caridade

Neste dia ou nos próximos, a criança deve realizar alguma obra de caridade. A seguir alguns exemplos. Decida em família o que pode ser feito.

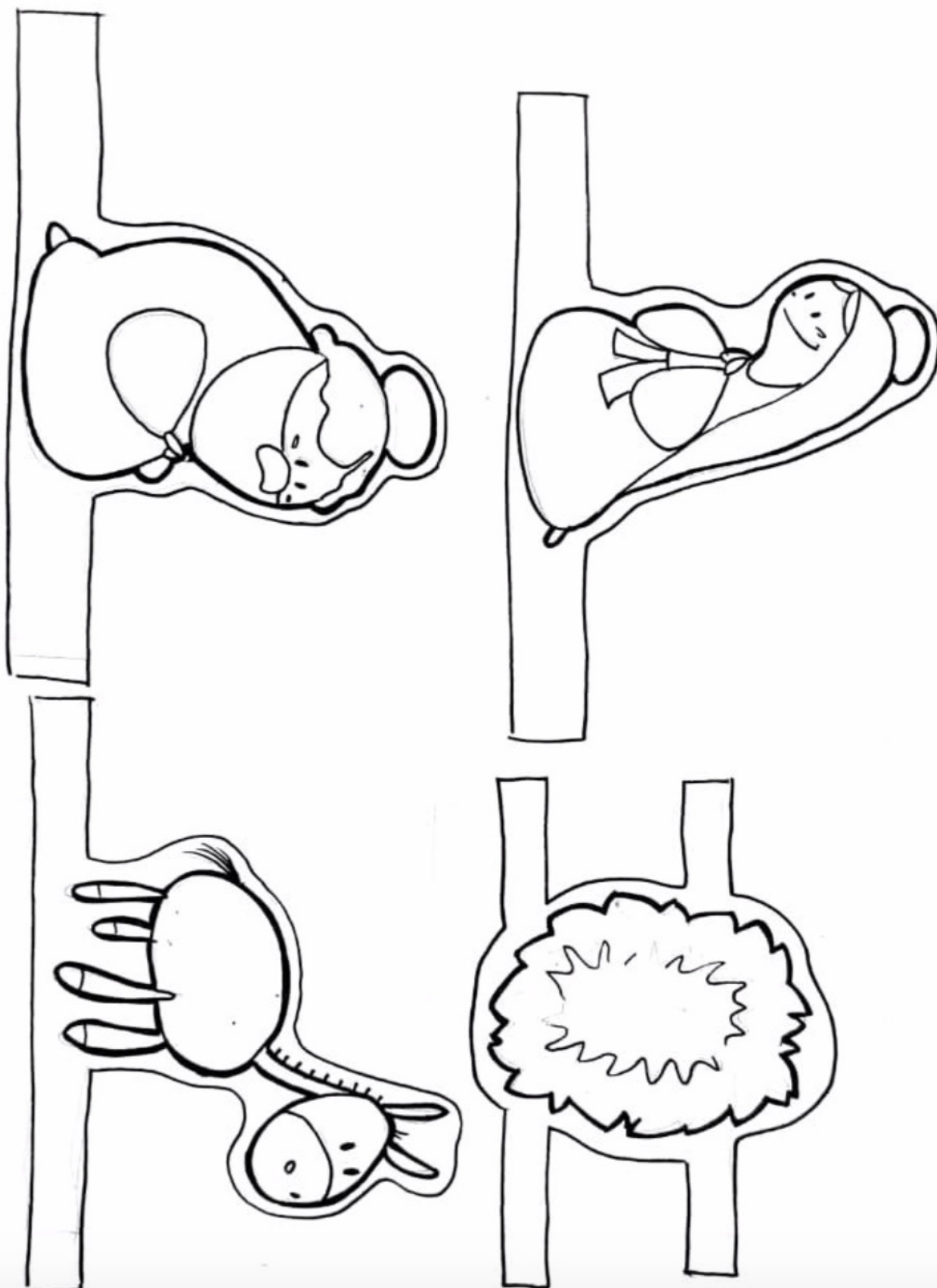
Alguns exemplos:

- 1) Separar alguns brinquedos e roupas em bom estado para serem doados;
- 2) Doar alimentos;
- 3) Orar em alguma intenção especial: pelos doentes, pela paz no mundo; pela santificação das famílias e dos sacerdotes;

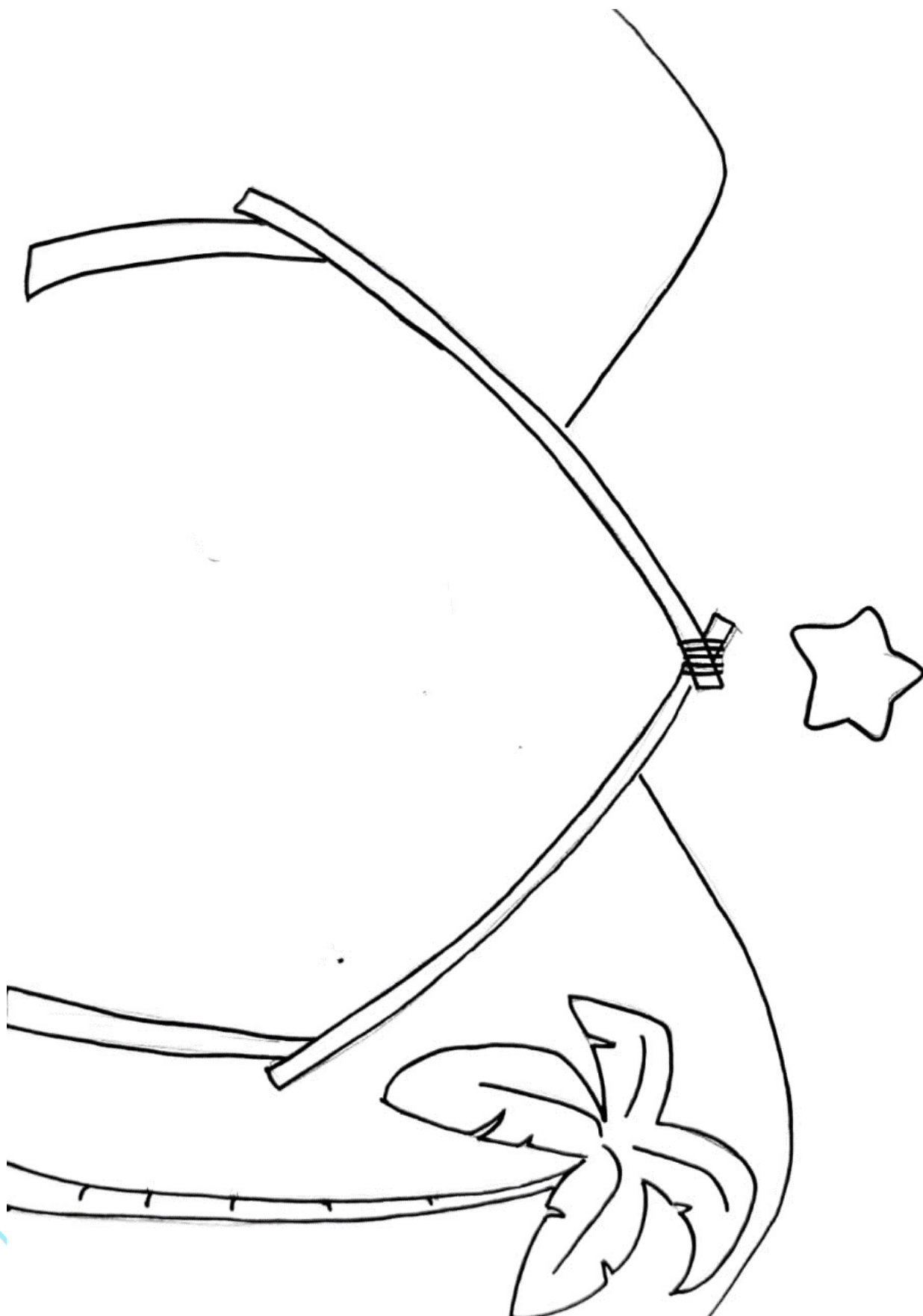



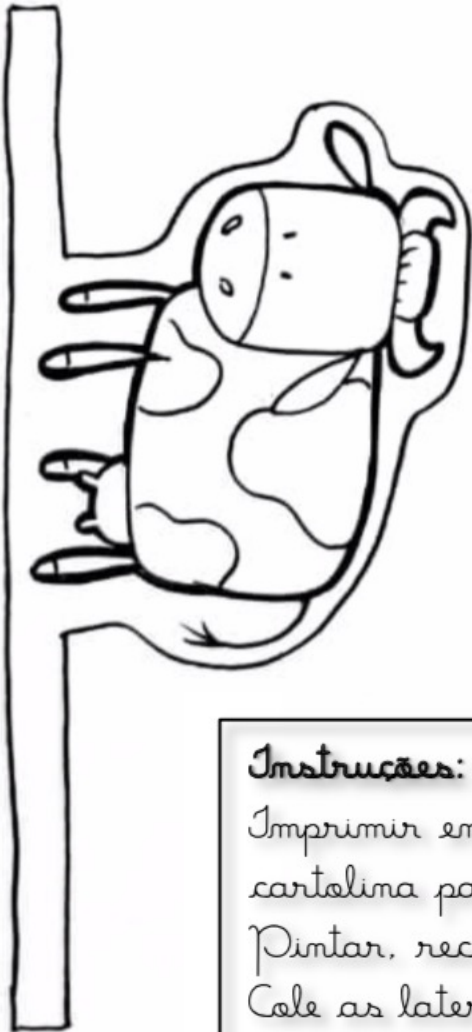
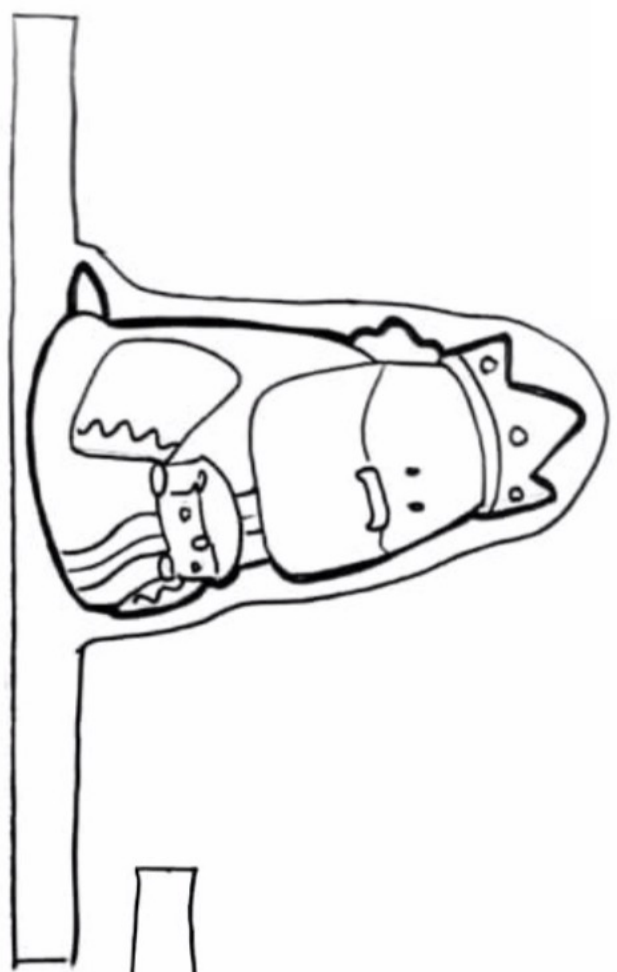

Dia 17 de Dezembro – Sábado

Vamos montar o Presépio!



Dia 17 de Dezembro - Sábado





Instruções:

Imprimir em papel 180g ou colar em cartolina para ficar mais durinho.

Pintar, recortar

Cole as laterais uma na outra

Agora use sua imaginação e monte seu presépio!!!

Dia 18 de Dezembro — Domingo

Vamos assistir um filme!

Hoje é ultimo Domingo antes do Natal, e você poderia assistir com toda a família essa linda animação de Natal. O nome do Filme é “O Natal de Angela” e está disponível no Netflix mas você também pode encontrar na internet.



Filme O Natal de Angela:

<https://www.netflix.com/br/title/80230507>

Trailer:

https://www.youtube.com/watch?v=69Ht_i0Zlvo

E tem continuação! Se você gostar (com certeza vai gostar!), vai poder encontrar no Netflix o segundo filme também: “O Natal de Angela 2”.



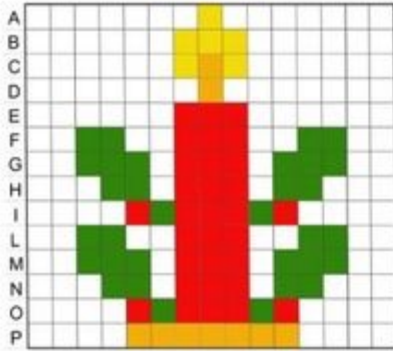
Filme O Natal de Angela 2: <https://www.netflix.com/br/title/81151926>

Trailer: https://www.youtube.com/watch?v=69Ht_i0Zlvo




Dia 18 de Dezembro - Domingo

Copie e pinte



Observe o modelo e pinte igual



Dia 19 de Dezembro - 2ª feira

Ligue os pontos

Ligue os pontos e termine o desenho. Pode pintar e enfeitar depois!

Mistura de Alegria

LIGA PONTOS


www.misturadealegria.blogspot.com Adiléa



Dia 19 de Dezembro – 2ª feira

Ligue os pontos

Ligue os pontos e termine o desenho do Nascimento de Jesus!



“E deu à luz seu filho primogênito, e, envolvendo-o em faixas, reclinou-o num presépio; porque não havia lugar para eles na hospedaria.”

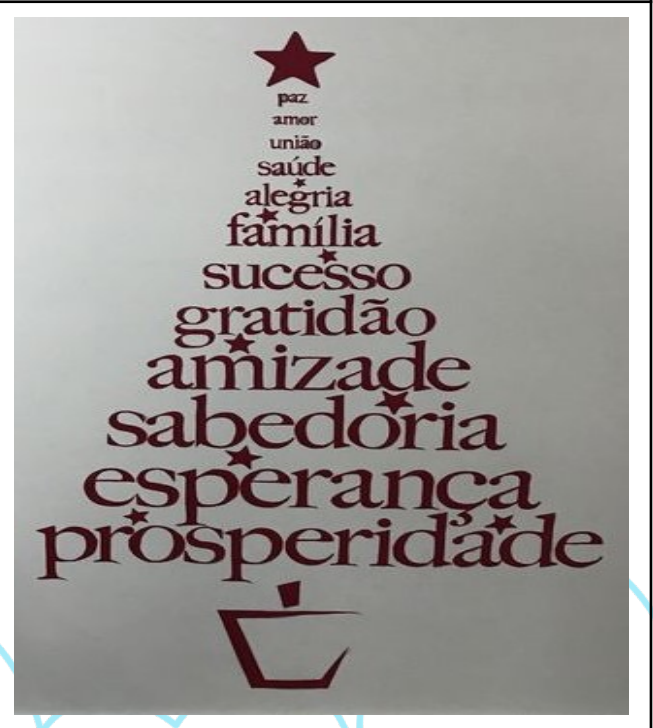
Lucas 2,7



Dia 20 de Dezembro – 3ª feira

Árvore de Natal com palavras

Crie uma árvore de natal com palavras que expressem bons sentimentos; tudo em clima de natal e como Jesus nos ensinou! Abaixo alguns exemplos



Dia 21 de Dezembro – 4ª feira

Biscoito Amanteigado de Natal

Ingredientes:

100 g de açúcar;
200 g de manteiga em temperatura ambiente;
300 g de farinha de trigo.

Modo de Preparo:

- 1- Preaqueça o forno a 180 °C (temperatura média).
Unte uma assadeira grande com manteiga e enfarinhe com um pouco de farinha de trigo.
- 2- Numa tigela, junte a farinha, o açúcar e a manteiga.
Amasse bem com as mãos até formar uma massa lisa.
- 3- Modele um rolinho e corte em fatias de 1 cm de espessura ou abra a massa e corte com cortadores de biscoito.
Transfira para a assadeira, deixando cerca de 0,5 cm entre cada um.
Com um garfo, aperte levemente cada biscoito para marcar.
- 4- Leve ao forno para assar por cerca de 25 minutos ou até os biscoitos ficarem levemente dourados. Retire do forno, deixe esfriar antes de servir ou armazenar.



Dia 22 de Dezembro – 5ª feira

Complete e pinte

No sábado terá uma linda história chamada **Por que os sinos tocam**. Vamos preparando o coração com a atividade abaixo:

☆ COMPLETE O TRAÇADO DO SINO PARA TERMINAR O DESENHO E DEPOIS PINTE-O COM CAPRICHOS.

BATE O SINO PEQUENINO
SINO DE BELÉM.

JÁ NASCEU O DEUS MENINO
PARA O NOSSO BEM.



Dia 23 de Dezembro – 6ª feira

Para bem preparar o coração para o Natal, vamos identificar o que fizemos que tem magoado a Deus, pedir perdão a Deus em oração pelas falhas cometidas e fazer esforço para tentar não cometê-las mais.

EXAME DE CONSCIÊNCIA PARA CRIANÇAS

As perguntas abaixo podem te ajudar a saber sobre o quê pedir perdão:



- Rezo as minhas orações?
- Fui à Missa aos domingos?
- Falei o nome de Deus em vão?
- Fiz bagunça durante a Missa ou na igreja?
- Ajudei lá em casa?
- Fui egoísta? Tratei com carinho os meus pais e irmãos? Fui mal educado com eles?
- Obedeci a meus pais e a meus professores?
- Divido meus brinquedos com as outras crianças?
- Fui impaciente? Fiquei irritado ou fui invejoso?
- Insisti com teimosia em fazer a minha vontade?
- Estou distraído e perco o tempo durante as aulas?
- Faço o meu dever de casa da melhor maneira que posso? Colei nas provas?
- Briguei? Bati em alguém?
- Magoei alguém, falando mal dessa pessoa para outros?
- Menti?
- Roubei alguma coisa? Quebrei ou estraguei as coisas dos outros?
- Dou bom exemplo?
- Tenho incentivado os outros a fazer coisas erradas?
- Fui egoísta nos meus pensamentos e ações?
- Tenho ciúmes de alguém?
- Deixei alguém fora dos meus jogos?
- Rezei pelas pessoas e tentei ajudá-las a ficar mais perto de Deus?

Assim que acabar de responder as perguntas, diga um ato de contrição como: " Senhor, tende piedade de mim, porque sou pecador".



Dia 24 de Dezembro – Sábado

Olá, queridos filhinhos,

Como foi bom estar com vocês, nesse Tempo do Advento que termina hoje!

Que grande alegria! Amanhã é o Natal! Vamos preparando ainda mais nosso coração para celebrar essa data tão importante: a vinda ao mundo de Jesus, nosso Salvador.

Jesus, seja bem vindo! Hoje e sempre!

Nessa noite em que esperamos esse momento tão especial, vamos ouvir uma história chamada Por que os Sinos Tocaram, e, em seguida, ouvir uma bela música! Link da música abaixo.

Agradeçamos a Deus pelo seu grande amor por nós!

Assista com seu (a) filho (a):




Vigia esperando a aurora – Eliana Ribeiro / Maikel Marques

<https://www.youtube.com/watch?v=EDq8MPn4LAs>



Dia 24 de Dezembro – Sábado

Leitura em voz alta



Por que os sinos tocaram

✶ RAYMOND ALDEN

Atos de bondade não passam despercebidos lá em cima, mesmo que não sejam vistos pela multidão aqui embaixo.

Existia num país distante uma igreja maravilhosa com uma torre de pedra cinza, com trepadeiras subindo pelas paredes até onde se podia enxergar. Na torre, licavam os sinos de Natal da igreja. Foram pendurados ali quando se construiu a igreja centenas de anos antes, e eram os sinos mais bonitos do mundo.

Durante muito tempo, na véspera do Natal, todos da cidade traziam à igreja suas ofertas para comemorar o nascimento do menino Jesus. Quando a maior e melhor oferta era colocada no altar, as vozes dos sinos de Natal começavam a soar em meio à música do coro. Havia quem dissesse que o vento os tocava, mas havia quem dissesse, também, que eles estavam tão altos que os anjos conseguiam fazê-los balançar.

Mas o fato foi que se passaram anos a fio sem que ninguém os ouvisse tocar. Havia um velho morador dos arredores da igreja que dizia que sua mãe falava em tê-los ouvido quando menina. Mas agora dizia-se que as pessoas estavam menos atentas aos presentes que traziam para o menino Jesus, e que nenhuma das ofertas era grande o suficiente para merecer a música dos sinos.



Dia 24 de Dezembro — Sábado

Leitura em voz alta

O povo ainda vinha para o altar na véspera do Natal, cada um tentando trazer presentes melhores que os demais, embora ninguém de fato desse algo que realmente quisesse para si. A igreja se enchia de gente que achava que talvez os sinos pudessem ser ouvidos novamente. Mas, embora a missa fosse maravilhosa e as ofertas abundantes, somente o barulho do vento se ouvia nas alturas da torre de pedra.

Pois bem, a vários quilômetros de distância da cidade, num vilarejo do interior, viviam um menino, chamado Pedro, e seu irmãozinho. Num ano, eles resolveram ver a belíssima comemoração.

Na véspera do Natal estava fazendo um frio de amargar, com alguns solitários flocos de neve no ar, mas os dois meninos partiram para assistir à comemoração de Natal. Antes do cair da noite, haviam caminhado tanto que já avistavam as luzes da cidade à frente.

Estavam prestes a entrar na cidade quando viram algo escuro sobre a neve à margem do caminho e saíram de seu trajeto para olhar. Era uma pobre mulher que havia caído. Estava tão doente e com tanto frio, que sequer conseguiu entrar em algum lugar para buscar abrigo.

Pedro se ajoelhou ao lado dela e puxou-lhe o braço. Experimentou esfregar-lhe neve no rosto, mas ela nem se mexeu. Ficou olhando para ela em silêncio um instante e, em seguida, se levantou.

— Não adianta, irmãozinho — disse. — Você terá de ir para a igreja sozinho.

— Sozinho? — gritou o irmão. — E você não vai à festa de Natal?

— Não — disse Pedro, sem conseguir conter na garganta um engasgo desapontado. — Veja esta pobre mulher! Vai morrer congelada se ninguém cuidar dela. Tente chegar ao altar sem atrapalhar as pessoas e coloque esta moeda de prata como minha oferta quando ninguém estiver olhando.

Então, ele mandou o irmãozinho entrar correndo na cidade e piscou com força para conter as lágrimas enquanto ouvia o



Dia 24 de Dezembro – Sábado


Leitura em voz alta

barulho cada vez mais distante de suas pegadas esmigalhando a neve à luz do crepúsculo. Era muita dureza perder o esplendor da música e das comemorações do Natal para ficar naquele campo isolado na neve.

Naquela noite, a enorme igreja estava realmente deslumbrante. Todos diziam que ela jamais estivera tão iluminada e linda. Quando o órgão tocou e o povo cantou, as paredes reverberaram com o som, e o pequeno Pedro, lá fora da cidade, sentiu a terra vibrar ao seu redor.


Depois da missa, as pessoas levaram seus presentes para o altar. Houve quem trouxesse jóias maravilhosas, cestos tão cheios de ouro que as pessoas mal podiam com eles. Um grande escritor levou um livro que vinha preparando havia anos. E por fim veio o rei, como os demais, na esperança de ganhar o tinir dos sinos de Natal.

Ouviu-se um murmúrio por toda a igreja quando as pessoas viram o rei tirar da própria cabeça a brilhante coroa real, incrustada de diamantes e outras pedras preciosas, e colocá-la sobre o altar como presente de honra ao menino Jesus.



Dia 24 de Dezembro — Sábado

Leitura em voz alta



— Na certa vamos ouvir os sinos agora — disseram.

Mas só se ouviu o vento frio na torre, e as pessoas ficaram sacudindo suas cabeças. Algumas chegaram até a dizer que nunca tinham acreditado de fato na história dos sinos e duvidavam que eles algum dia tivessem tocado.

As comemorações chegaram ao fim. Os presentes estavam sobre o altar, e o coro começou a entoar o hino de encerramento. De repente, o organista parou de tocar, e todos olharam para o velho pastor, que estava parado em seu lugar, levantando a mão para pedir silêncio. Ninguém na igreja fez barulho algum, mas quando apuraram os ouvidos para escutar, ecoou pelos ares, baixinho mas com toda clareza, o tilintar dos sinos da torre.



Dia 24 de Dezembro – Sábado

Leitura em voz alta

Tão distante mas tão clara foi a música, de notas tão doces como nunca se ouvira antes, surgindo e desaparecendo sob os céus, que as pessoas continuaram sentadas dentro da igreja, absolutamente imóveis por alguns instantes. Então se levantaram juntas e olharam para o altar a fim de ver que presente extraordinário havia despertado os sinos inertes.

Mas tudo que os mais próximos conseguiram enxergar foi a minúscula figura do irmãozinho de Pedro, que havia percorrido silenciosamente o corredor quando ninguém estava olhando e colocado a moedinha de prata de Pedro no altar.



Dia 25 de Dezembro — Domingo

Oi crianças!
Que grande alegria!
Chegou o dia tão esperado: o dia do Natal!

Celebremos com muita alegria, o nascimento de Jesus, que veio ao mundo para trazer salvação para cada um de nós!
Como Deus nos ama!

Vamos assistir um filme sobre o Natal?

Ah! Lembram que tinha uma atividade que era para você escolher um presente para dar para Jesus?
Se você ainda não decidiu, no vídeo tem dicas.
E Pode dar mais de um presente para Jesus; ele vai gostar muito. Fiquem muito atentos a todas as dicas!

Vamos ouvir e cantar com muita alegria as músicas Noite Feliz! Ela é uma das canções natalinas mais populares de todas.
E a música Então e Natal.

Feliz e santo Natal para você, a toda sua família e amigos!

A minha bênção, queridos filhinhos!



Turma do Céu | Ep. 20 - O que é o Natal?

Desenho animado católico

<https://www.youtube.com/watch?v=PJU9etmK474>



Noite Feliz Então é Natal

<https://www.youtube.com/watch?v=cno6bTr45AU>

Noite de Natal – Música

Canção de Natal infantil Educativa do Animazoo

<https://www.youtube.com/watch?v=oKz5D05fdl8>



Dia 25 de Dezembro — Domingo

Contemplação



- O que você está vendo nesta imagem?
- Sabe quem são as pessoas? O que elas foram fazer neste local?
- Consegue perceber o amor nesta imagem? De que forma?
- Além do que os seus olhos veem, o que pensa sobre o Natal?
- Contempla esta imagem por mais algum tempo, conversando com o Nosso Senhor e agradecendo.

