



# Fundamentos da Comunicação Eficaz na Catequese





# Princípios da Comunicação Eficaz

## Contato Visual

Mantenha o contato visual com seus alunos durante a aula. Isso ajuda a criar uma conexão e mostra que você está totalmente presente e engajado com eles.

## Clareza

Seja claro e objetivo em sua comunicação. Use uma linguagem simples e direta, evitando jargões e termos complexos que possam confundir seus alunos.

## Tom de Voz

Module seu tom de voz para manter a atenção de seus alunos. Varie a intensidade, o ritmo e a entonação para tornar sua aula mais dinâmica e envolvente.

## Empatia

Demonstre empatia e interesse genuíno pelos seus alunos. Ouça atentamente suas dúvidas e preocupações, e adapte sua comunicação para atender às suas necessidades.



# Técnicas de Comunicação Eficaz



## Uso de Histórias

Utilize contos bíblicos, parábolas e exemplos do dia a dia para tornar a catequese mais envolvente e memorável.



## Recursos Visuais

Utilize imagens, vídeos e apresentações para complementar sua fala e facilitar a compreensão dos conceitos.



## Interatividade

Encoraje a participação e o diálogo, fazendo perguntas e promovendo discussões em grupo.

# Clareza na Mensagem a ser Apresentada

## Princípio da Clareza

A comunicação clara é essencial para que a mensagem religiosa seja facilmente compreendida por todos. Evite jargões ou termos teológicos complexos, optando por uma linguagem simples e direta.

## Exemplos Práticos

Utilize histórias e parábolas, assim como Jesus, para ilustrar conceitos profundos de forma acessível e impactante. As pessoas se conectarão melhor com exemplos do cotidiano.

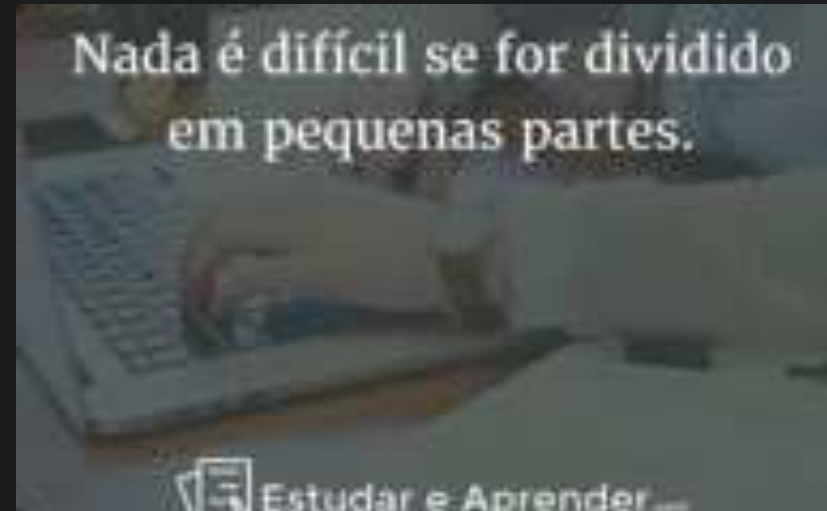


# Estratégias para Simplificar Conceitos



## Histórias e Parábolas

Assim como Jesus utilizava parábolas para transmitir ensinamentos profundos, nós também podemos recorrer a histórias e analogias para ilustrar pontos teológicos complexos de uma forma



## Divisão em Partes Menores

Quando abordando temas complexos, é importante dividi-los em partes menores e mais manejáveis. Dessa forma, os alunos podem acompanhar melhor o desenvolvimento do conteúdo



## Uso de Analogias

Recorrer a analogias e exemplos do cotidiano é uma estratégia eficaz para explicar conceitos abstratos de uma forma mais concreta e tangível. Isso ajuda os alunos a fazerem conexões



# Conexão com o Cotidiano



## Vida Familiar

Relacionar os temas abordados com a realidade da vida familiar dos alunos ajuda a criar uma conexão mais profunda e significativa com a mensagem, tornando-a mais relevante e aplicável ao dia a dia.

## Comunidade

Explorar como os ensinamentos da fé se aplicam ao contexto da comunidade local em que os catequizandos estão inseridos fortalece o senso de pertencimento e a compreensão da relevância prática da catequese.


## Mundo Contemporâneo

Conectar os temas religiosos com as questões e desafios do mundo contemporâneo permite que os alunos compreendam a aplicabilidade prática da fé em suas vidas, tornando-a mais significativa e transformadora.

## Transformação Pessoal

Enfatizar como os ensinamentos da fé podem impactar e transformar a vida pessoal dos catequizandos os inspira a aplicá-los de forma concreta, gerando frutos tangíveis em suas vidas.

# Impacto e Aplicação



## Motivação

Quando os catequizandos compreendem a relevância e o impacto dos ensinamentos da fé em suas vidas, eles se sentem mais motivados a aplicá-los em seu cotidiano, buscando transformar suas



## Transformação

A aplicação prática dos conteúdos catequéticos leva a uma transformação gradual, tanto na vida individual quanto na comunidade, refletindo os valores do Evangelho e levando a uma renovação



## Compromisso

Ao vivenciar os frutos dessa transformação, os catequizandos desenvolvem um compromisso mais profundo com sua fé e com o serviço à comunidade, tornando-se testemunhas

Empatia e Escuta  
Escuta Ativa:  
Habilidades  
Essenciais para  
Catequistas





# Desenvolvendo a Empatia

Coloque-se *no*  
Lugar do Outro

Observe  
Atentamente

Responda com  
Compaixão

# Praticando a Escuta Ativa

## Foco Total

A escuta ativa requer que nos concentremos inteiramente no que o catequizando está dizendo, evitando distrações e demonstrando nosso interesse genuíno.

## Feedback e Perguntas

Fazer perguntas de acompanhamento e fornecer feedback demonstra que estamos realmente ouvindo e buscando compreender melhor. Isso ajuda o catequizando a se sentir valorizado.

## Linguagem Corporal Atenta

Manter contato visual, acenar com a cabeça e adotar uma postura aberta e receptiva envia a mensagem de que estamos totalmente





# Empatia e Escuta Ativa em Ação



## Acolhimento

Receba os catequizandos com um sorriso caloroso e palavras de boas-vindas, demonstrando que eles são importantes e seu tempo é valorizado.



## Atenção Plena

Durante a conversa, mantenha o foco total no catequizando, evitando distrações e demonstrando sua completa atenção.



## Resposta Compassiva

Valide os sentimentos do catequizando e responda de forma acolhedora e empática, oferecendo apoio e orientação.



# Benefícios da Empatia e Escuta Ativa

## Conexão Profunda

Ao praticar a empatia e a escuta ativa, criamos um vínculo mais forte e significativo com os catequizandos, estabelecendo uma relação de confiança e compreensão mútua.

## Crescimento Espiritual

Ao demonstrar empatia e nos dedicarmos à escuta atenta, ajudamos os catequizandos a se sentirem valorizados e apoiados em seu processo de crescimento espiritual.

## Aprendizado Enriquecido

Quando os catequizandos se sentem ouvidos e compreendidos, eles ficam mais receptivos ao aprendizado e abertos a compartilhar suas próprias perspectivas e experiências.

## Ambiente Acolhedor

Essas habilidades contribuem para a criação de um ambiente catequético acolhedor, onde os catequizandos se sintam seguros para se expressar e aprender.



# Cultivando uma Atitude de Empatia e Escuta Ativa



## Compaixão

Cultive um coração compassivo, aberto a compreender e validar os sentimentos dos catequizandos.



## Atenção Plena

Pratique a escuta atenta, concentrando-se inteiramente no que o catequizando está comunicando.



## Curiosidade

Mantenha uma atitude de curiosidade genuína, fazendo perguntas que ajudem a aprofundar a compreensão.



## Empatia

Esforce-se para se colocar no lugar do catequizando, buscando entender suas perspectivas e experiências únicas.



# Autenticidade e Coerência na Catequese



# Ser Autêntico: Compartilhando Suas Histórias



## Transparência

Ser autêntico significa ser transparente sobre suas próprias experiências e dificuldades na fé.



## Vulnerabilidade

Ao expor seus medos, dúvidas e momentos de dor, você demonstra que é humano e que eles não estão sozinhos em suas próprias lutas.



## Inspiração

Seu testemunho pode se tornar uma fonte de esperança e fortalecimento para aqueles que estão aprendendo sobre a jornada



# Ser Coerente: Viver o que Você Ensina

## Integridade


A coerência significa alinhar suas ações com suas palavras. Ser um modelo de integridade e virtude cristã demonstra a autenticidade de seu testemunho. Seus catequizandos perceberão quando você pratica o que prega.

## Exemplaridade


Como catequista, você é um modelo de conduta para seus alunos. Eles observam atentamente seu comportamento, esperando ver refletida em sua vida a mensagem que você transmite. Ser um exemplo vivo dos valores cristãos é fundamental.




# Impacto da Autenticidade e Coerência



Relacionamento Profundo



Engajamento Genuíno



Transformação Espiritual





# Cultivando a Autenticidade e Coerência

## Oração

Mantenha uma vida de oração e reflexão constante. Permita que Deus trabalhe em seu coração, fortalecendo sua fé e sua integridade.

## Desenvolvimento Pessoal

Invista em seu próprio crescimento espiritual e autoconhecimento. Participe de retiros, leia obras inspiradoras e busque orientação espiritual.

## Comunidade

Conecte-se com uma comunidade de fé que o apoie e o inspire. Compartilhe suas jornadas com outros catequistas e busque accountability.

## Humildade

Mantenha-se humilde e aberto a aprender. Reconheça suas limitações e continue se desenvolvendo para ser um melhor instrumento de Deus.



# Feedback e Diálogo na Catequese





# Conceito de Feedback na Catequese

1 O Que é Feedback?

2 Por Que é Importante?

3 Quando Usar?

4 Como Aplicar?

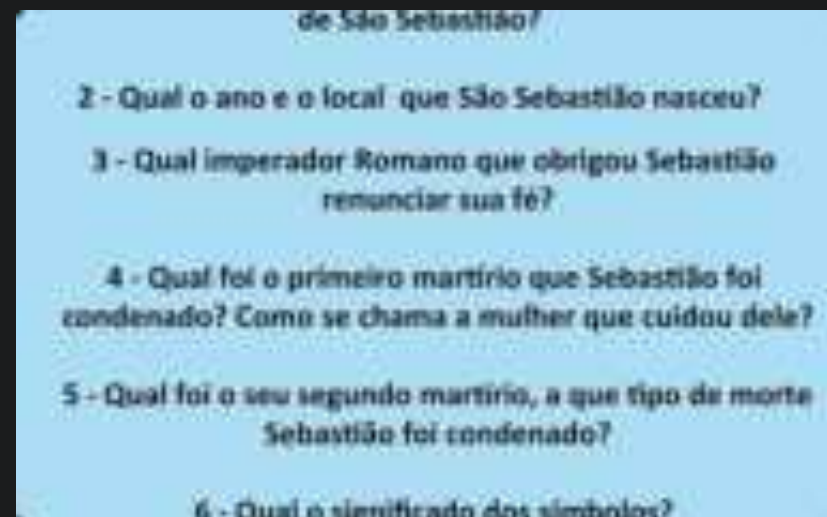


# Promovendo o Diálogo Aberto



## Criar Ambiente Acolhedor

Estabeleça uma atmosfera de respeito, confiança e escuta ativa, onde os catequizandos se sintam confortáveis e seguros para participar ativamente do diálogo.



## Incentivar a Participação

Faça perguntas abertas, estimule a troca de ideias e valorize as contribuições de cada catequizando. Mostre-se interessado em ouvir as perspectivas e dúvidas de



## Lidar com Diversidade

Aceite e abrace a diversidade de opiniões e perspectivas. Trate-as com respeito e use-as como oportunidades de aprendizado e crescimento mútuo.





# Compreensão Mútua

## Fortalecendo os Laços

O feedback e o diálogo aberto ajudam a fortalecer os laços e a conexão dentro da comunidade catequética, promovendo uma melhor compreensão entre catequistas e catequizandos.

## Engajamento Ativo

Ao se sentirem ouvidos e valorizados, os catequizandos tendem a se engajar mais ativamente nas atividades, aumentando sua motivação e compromisso com o processo de aprendizado.

## Melhoria Contínua

O feedback constante permite que catequistas ajustem suas abordagens e conteúdo, melhorando continuamente a qualidade e relevância da catequese para os participantes.



# Implementando na Prática



## Coleta de Feedback

Crie oportunidades regulares para coletar feedback dos catequizandos, como questionários, entrevistas ou discussões em grupo.



## Diálogo Aberto

Dedique tempo durante as aulas para incentivar a participação ativa e a troca de ideias entre catequistas e catequizandos.



## Aplicação Prática

Analise atentamente os feedbacks recebidos e implemente as melhorias sugeridas, de forma a enriquecer continuamente a experiência da catequese.



## Engajamento da Comunidade

Envolva a comunidade paroquial no processo, solicitando feedback e incentivando sua participação ativa na catequese.



# Respeitando a Diversidade na Catequese





# Criando um Ambiente Inclusivo



## Adaptando a Metodologia

Estar atento às necessidades especiais de cada catequizando e adaptar as metodologias de ensino garante a participação e inclusão de todos.

## Envolvendo a Comunidade

Ao envolver a comunidade eclesial, criamos um ambiente ainda mais acolhedor e solidário, com apoio e recursos para atender às necessidades.

Conclusão: Aplicando  
a Comunicação Eficaz  
na Catequese





# Recapitulação dos Pontos Principais

## Conexão Emocional

Crie uma conexão empática e autêntica com os catequizandos para estabelecer confiança e engajamento.

## Linguagem Adaptada

Utilize linguagem clara e simples, evitando jargões, para facilitar a compreensão.

## Recursos Visuais

Integre recursos dinâmicos e atrativos para tornar as aulas mais memoráveis.

## Escuta Ativa

Demonstre interesse e valorize as contribuições dos catequizandos, estimulando sua participação.

# Encerramento e Chamado à Ação



1

## Compromisso

Convido você, catequista, a se comprometer a aplicar esses princípios de comunicação eficaz em suas práticas catequéticas. Seja um modelo de evangelizador inspirador e transformador.

2

## Inovação

Mantenha-se aberto a novas ideias e abordagens criativas. Explore caminhos inovadores para alcançar o coração e a mente de seus catequizandos.

3

## Aprendizado Contínuo

Nunca pare de aprender. Busque constantemente aprimorar suas habilidades comunicativas, acompanhando as tendências e melhores práticas da catequese contemporânea.

4

## Colaboração


Fortaleça os laços de comunidade entre os catequizandos. Compartilhe suas experiências e aprendizados, inspirando e apoiando uns aos outros nesta missão tão nobre.



# Gratidão...

"Transmitir a fé com eficácia é comunicar com clareza, empatia e autenticidade."

*Juliana Melo*



@julianaemelo

